


Nachhaltiges Making

Wie geht Bauen ohne Abfälle?



vor dem Bauen



1

IDEE ENTWICKELN

- Überlegt euch, welches Problem ihr mit eurem Produkt lösen wollt.
- Erklärt, warum euer Produkt nützlich ist.
- Brauchen wir wirklich ein neues Produkt, oder gibt es schon etwas Ähnliches?



2

MATERIAL AUSWÄHLEN

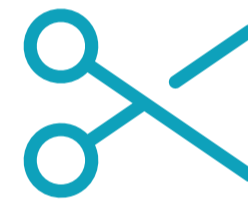
- Plant euer Produkt so, dass die Materialien wiederverwendbar bleiben.
- Entscheidet euch für Materialien, die sich später wieder gut trennen lassen: weniger ist besser.
- Findet heraus, woher ihr umweltfreundliche oder gebrauchte Materialien bekommen könnt.



3

WERKZEUGE NUTZEN

- Elektrische Maschinen verbrauchen Strom. Vielleicht reicht auch ein Handwerkzeug.
- Benutzt die elektrischen Geräte sparsam.
- Benutzt Werkzeuge und Maschinen vorsichtig, damit sie lange halten.



4

MATERIAL VERWENDEN

- Plant gut und schneidet so, dass wenig Müll entsteht.
- Sammelt Reste für andere Projekte.
- Wie könnt ihr Material so verbinden, dass es sich einfach wieder trennen lässt?
- Nutzt Kleber nur sparsam.


während des Bauens



5

PRODUKT NUTZEN

- Nutzt euer Produkt lange und teilt es mit anderen.
- Repariert euer Produkt, wenn es kaputt ist.
- Wenn ihr es nicht mehr braucht: Kann jemand anderes euer Produkt gebrauchen oder könnt ihr es zu etwas Neuem umbauen?



6

MATERIAL VERWERTEN

- Baut das Produkt wieder auseinander.
- Bereitet die Materialien so auf, dass sie für andere Projekte wiederverwendet werden können.
- Sollte Abfall anfallen, trennt und entsorgt ihn richtig.

nach dem Bauen

